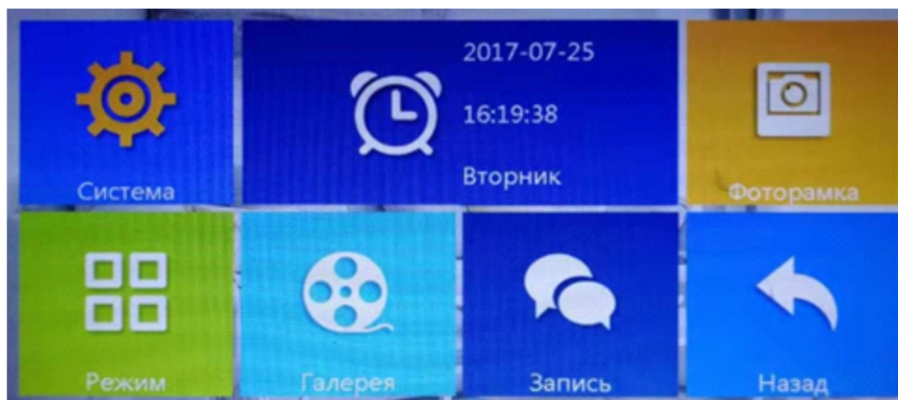


Проблема с воспроизведением видео с вызывной панели


Если вы подключили вызывную панель к видеодомофону и у вас не воспроизводится видео (при условии что подключение произведено правильно) необходимо сделать следующее.

Первый способ:

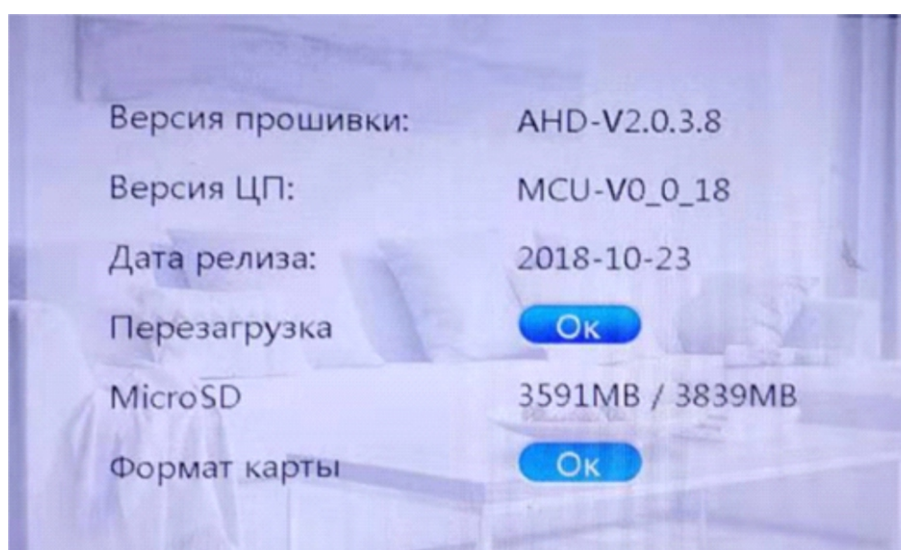
1. Зайдите в главное меню видео домофона



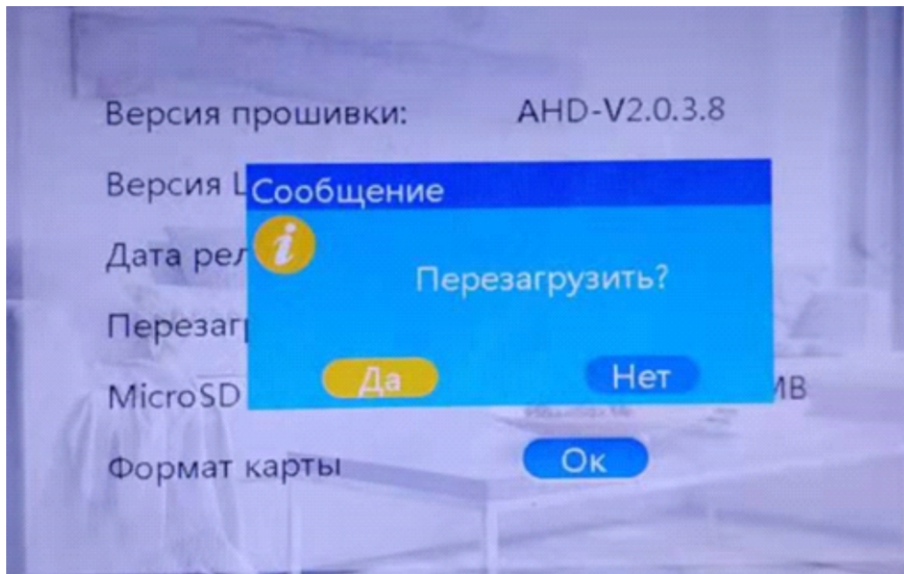
2. Далее перейдите в пункт «Система» - «О системе»



3. Далее выберите пункт «Перезагрузка»




4. И подтвердите выбор, нажав на кнопку «Да»




После перезагрузки видео домофона, видео с вызывной панели должно быть в нужном формате и корректно отображаться.

Второй способ:

1. Нажмите на кнопку «Просмотр»



2. Далее нажмите на кнопку «Интерком» ⇌, у вас появится дополнительное окно с функционалом.



3. Выберите кнопку «R». Данная кнопка позволяет переключать форматы видео сигнала на **CVBS-P**. Прокликая различные форматы видео сигнала, у вас появится видео с вызывной панели.